

訂正とおわび

本誌のバック・ナンバーにおいて、下記の個所に誤りがありました。おわびして訂正いたします(本誌のウェブ・ページで同様の内容を掲載しています)。 (編集部)

■ 2013年10月号

● 特集

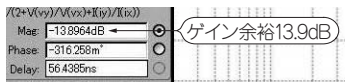
p.70 タイトル：OPアンプで作る実験用信号発生回路の製作→コンパレータ

p.97 右段↓15行目： $E = 2 \times 1/2 \times C \times \Delta V_2 \rightarrow \Delta V^2$

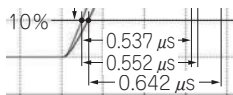
p.98 左段↑12行目：124.5nC→1245nC

● ヘッドホン用USB D-Aコンバータ・アンプの製作

p.126 図11の吹き出し位置を修正



p.129 図15の矢印位置を修正



● 4×4ピクセルのサーモグラフィ風赤外線センサD6T

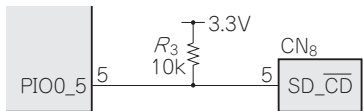
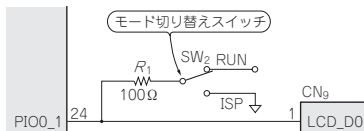
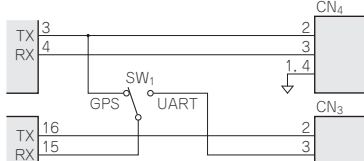
p.134 写真1の吹き出し：8×4のピクセル→1

● フルスケール1 nA, 分解能1 pAの微

小電流測定Arduinoシールド(前編)

p.146 タイトル：超高入力インピーダンス・アンプ・シールドの製作→アナログ・フロントエンド

● 準天頂衛星みちびき対応! SDカード搭載ミニGPSレコーダ



p.166 図3を右図のように修正

CN5のピン：2→4, 1→5, CN8のピン：1, 2, 3, 4, 5, 6, 7, 8→1, 2, 3, 4, 6, 7, 8

p.167 図3(b) CN7のピン：1→4, 2→5, 3→6, 4→7, 5→8, 6, 7, 8→1, 2, 3

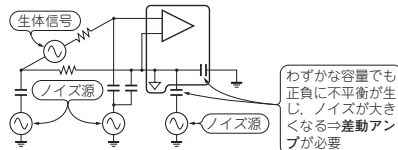
p.171 表4の右下：PRG→ISP, 右段↑18行目：SW1を「PROG」→SW2を「ISP」, 右段↑14行目：SW2→SW1, 右段↑8行目：SW2→SW1

p.172 左段↓10行目：SW2を「PRG」にして→「ISP」

● 電子部品「体」の研究

p.196 図3(b)の吹き出しとタイトル：大脳皮膜→大脳皮質

p.199 図7(b)を下記のように修正



(b) シングル・エンドだと…